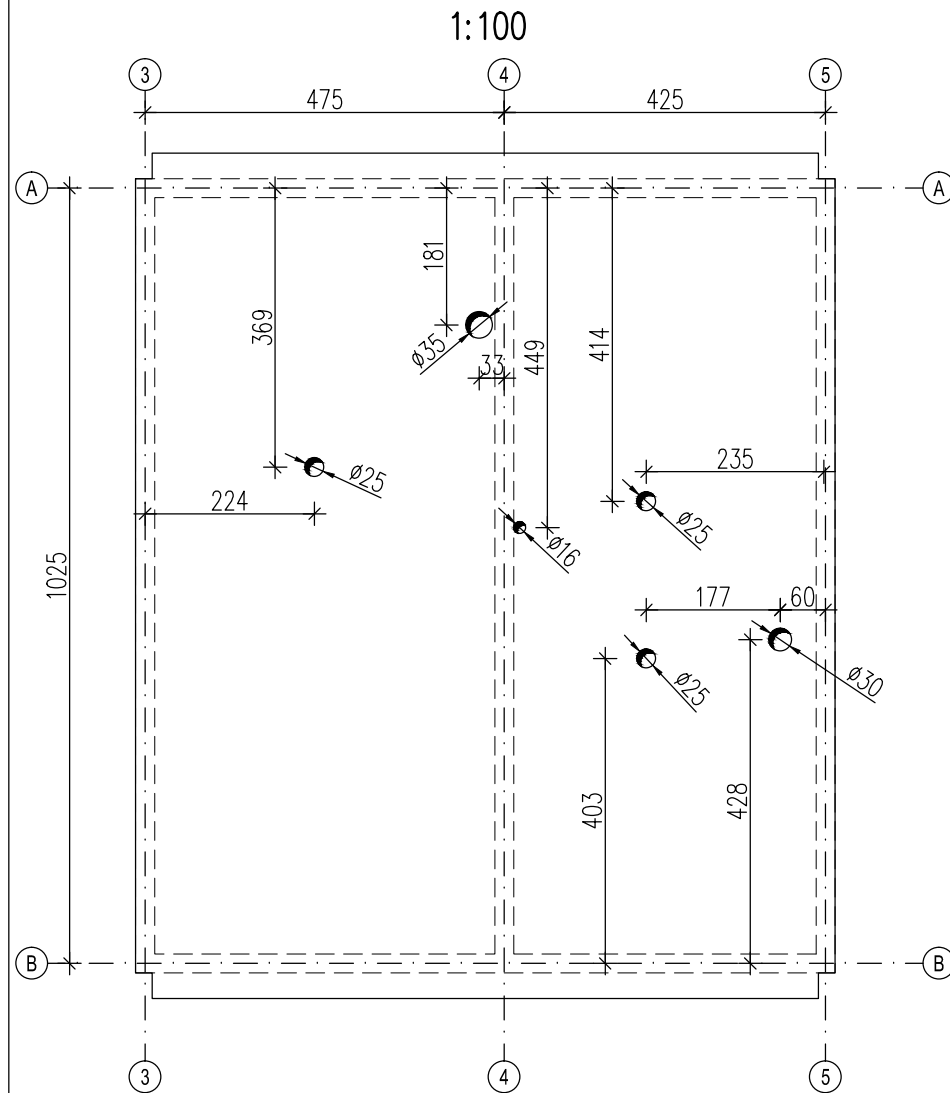
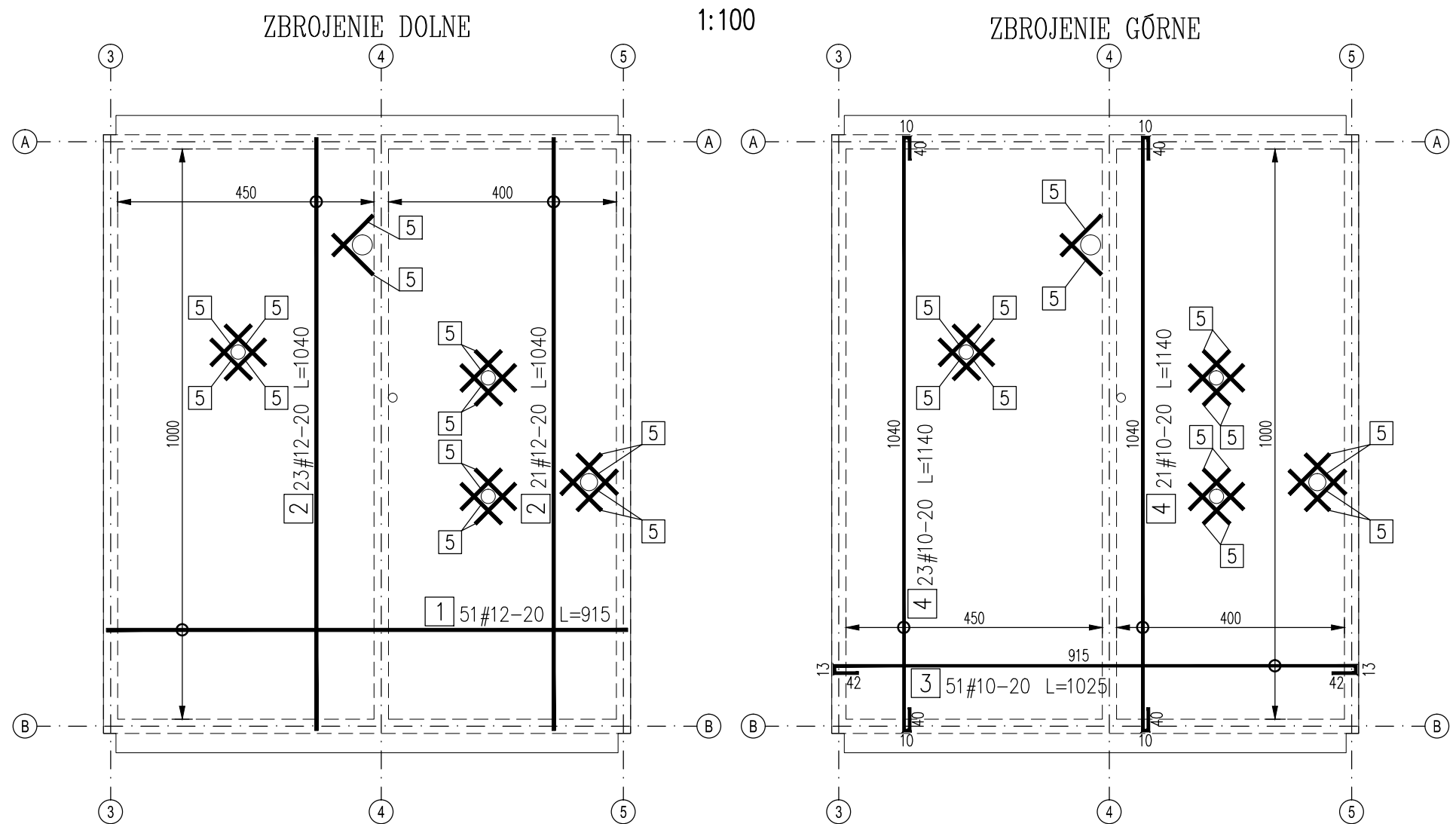


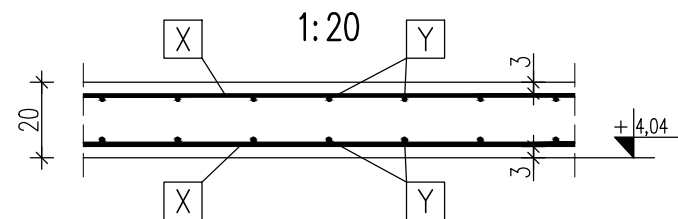
Stropodach części niższej- szalunek



Stropodach części niższej - zbrojenie



Zbrojenie stropu



← DŁUGOŚĆ (cm)
 ← ROZSTAW (cm)
 ← ŚREDNICA (mm)
 ← STAL (#=A-IIIN; Ø=A-I)
 ← ILOŚĆ
 ← NUMER PRETA


BETON: C25/30
STAL: A-IIIIN (RB-500W)
OTULINA: 3,0cm

STROPODACH CZĘŚCI NIŻSZEJ
SZALUNEK I ZBROJENIE 1:100

ZESTAWIENIE STALI ZBROJENIOWEJ					
Stropodach części niższej					
Temat: Budynek techniczny				A-IIIN	A-IIIN
NR	A-IIIN	Długość	Ilość		
	#	m	sztuk	0,617	0,888
1	12	9,15	51		466,65
2	12	10,40	44		457,60
3	10	10,25	51	522,75	
4	10	11,40	44	501,60	
5	12	1,00	36		36,00
Długość [m]				1024,35	960,25
Ciężar wg średnic [kg]				632,02	852,70
Ciężar razem [kg]				1484,7	

UWAGI:

1. Przed przystąpieniem do prac lokalizację i wielkość otworów w stropie sprawdzić z projektami branżowymi.
2. W miejscu otworów zbrojeni stropu wyciąć.
3. Otulinę podano do krawędzi zbrojenia głównego.
4. Wymiary prętów podano w osiach.
5. Wymiary podano w cm.

 Przedsiębiorstwo Inżynierii Sanitarnej "MEKOR" 62-200 Gniezno, ul. Chudoby 16		Inwestor: Gmina Osieczna 64-113 Osieczna, ul. Powstańców Wlkp. 6				
Funkcja	Imię i Nazwisko	Nr uprawnień	Data	Podpis	Faza:	
Projektował	mgr inż. Tomasz Skórcz	KI-II-7342-90/98	01.2016		P.B-W	
Kreślił	mgr inż. T. Pawlukiewicz		01.2016		Branża: Konstrukcja	
Sprawdził	mgr inż. Damian Wiluś	KUP/0036/PWOK/06	01.2016		Nr arch.: 153/PR/15	
Obiekt: Przebudowa i rozbudowa i oczyszczalni ścieków w Osiecznej. Działki nr 195/9; 195/10; 195/11; 195/1; 89; obręb Wojnowice		Nazwa rysunku: Budynek techniczny Stropodach części niższej. Szalunek i zbrojenie			Skala: 1:100	
		PRAWA AUTORSKIE ZASTRZEŻONE - Ustawa z dnia 04.02.1994r. (Dz.U. 1994 Nr 24 poz 83) Powielanie we wszelkiej postaci bez pisemnej zgody Autora zabronione.			Nr rys.: K-03_14	Nr str.: 67